

Ville de Spa Prévention Jeunesse Projet « sport automobile »

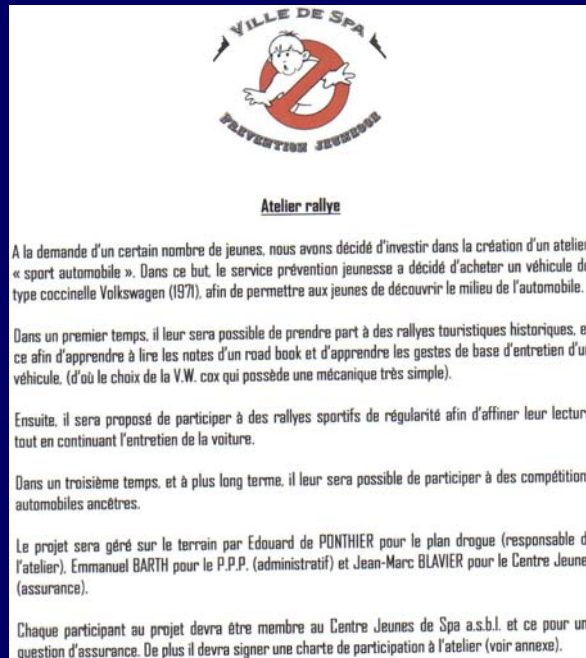


Projet « sport automobile »



- Présentation du véhicule aux participants.

Signature d'une charte de participation.



Charte de participation au projet Rallye.

Je soussigné _____ m'engage à participer activement au projet rallye, organisé par le service prévention jeunesse de la ville de Spa, je souscris donc à la charte et m'engage à suivre les règles suivantes.

- Je m'engage à être présent le plus possible au diverses étapes du projet.
- Je m'engage à prendre une carte de membre au Centre jeunes de Spa a.s.b.l.
- Je m'engage à respecter les autres participants au projet.
- Je m'engage à ne pas dégrader le matériel qui sera mis à ma disposition tout au long de l'atelier.
- Je m'engage à donner une image respectueuse du service Prévention Jeunesse de la ville de Spa lors des manifestations auxquelles je prendrai part lors ma participation au projet.
- Je m'engage à ne pas consommer de produits stupéfiants lors de l'atelier ainsi que de venir sous influence d'un produit stupéfiant.

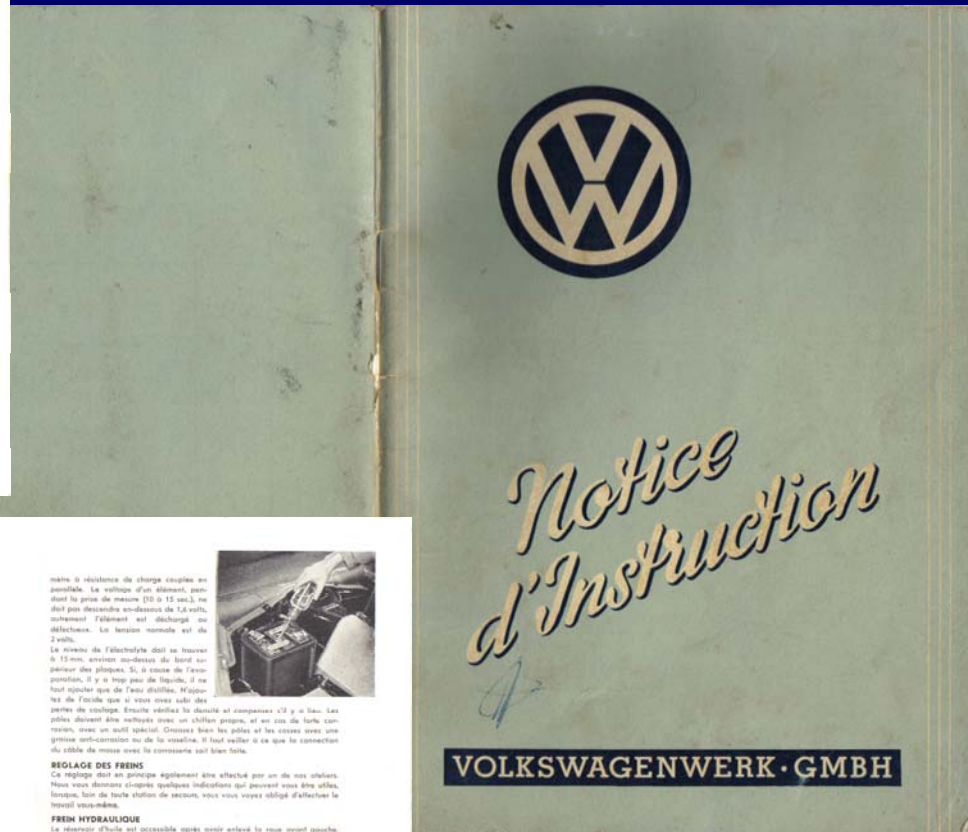

Datez et signez en indiquant la mention « lu et approuvé ».

Pour le service :

Edouard de Panthier
Educatrice de rue

- Afin de conscientiser les participants, nous avons décidé de créer une charte, cette dernière engage les jeunes à respecter quelques règles élémentaires de bonne conduite.

Remise d'un dossier technique aux participants.



Remise en état du véhicule.



- Afin de prendre un maximum de plaisir durant l'activité, un bon récurage ainsi que de légères réparations sont nécessaires.

Remise en état du véhicule.



Photo 1: avant



Photo 2: après

- Après en avoir discuté avec les participants au projet, il a été décidé de remplacer les pièces les plus abîmées (panneaux de portes, housses de sièges,...

Remise en état du véhicule



Avant



Après

- Il a fallu frotter les sorties de pot d'échappement à l'aide d'un rénovateur pour métaux.

Remise en état du véhicule



- Démontage et remise en état des sièges.

Remise en état du véhicule



- Démontage et graissage des serrures.

Mise en place du lettrage autocollant

